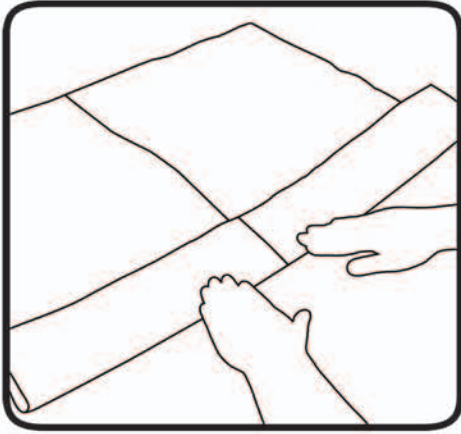
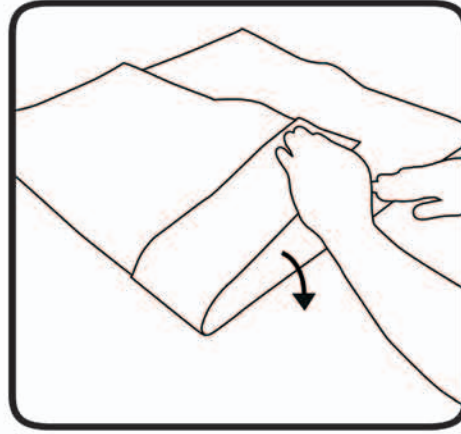




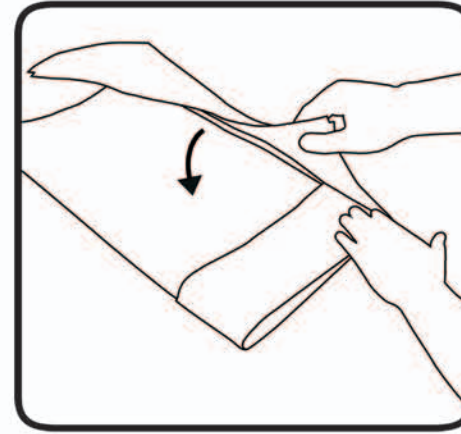
BIOJÄTEPUSSIN TAITTELUOHJE | KOUVOLAN SEUDUN JÄTEHUOLTO



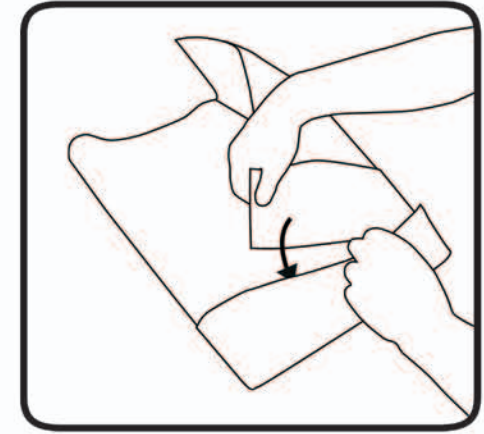
1. Ota 2 sanomalehden aukeamaa. Taita leveysuunnassa noin 10 cm taite. Taitekohdasta tulee pussin vahvistettu yläreuna. Käännä aukeama ympäri niin, että taite jää alle.



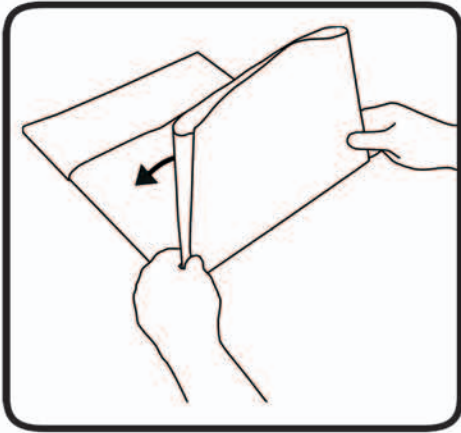
2. Tämän jälkeen taita 1/3 aukeaman leveydestä keskelle.



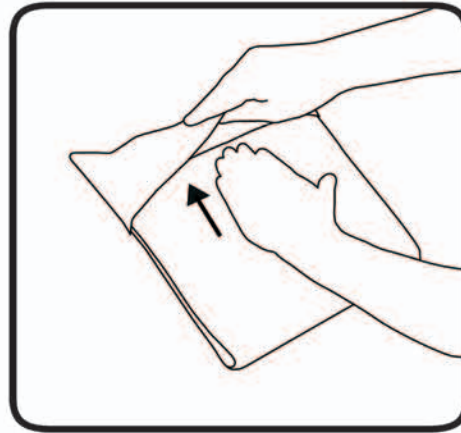
3. Sitten vastakkaiselta puolelta noin 1/3 leveydestä niin, että taitteet menevät päällekkäin.



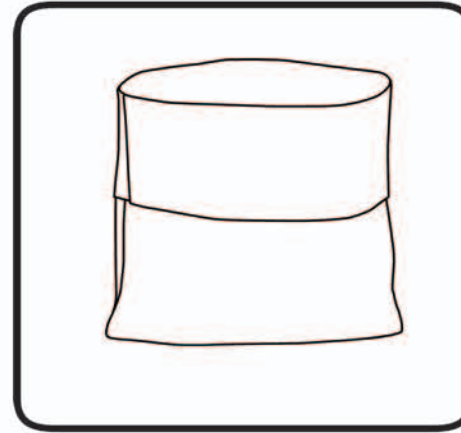
4. Sujauta päällimmäinen taite alla olevan taitteen sisään ja käännä pussi ympäri.



5. Ota kiinni pussin alareunasta ja taita noin puolet pussin korkeudesta kohti pussin ylälaitaa.



6. Työnnä taite yläreunavahvikkeen alle.



7. Nosta pussi, avaa suuaukko ja litistä alakulmat tylpiksi, jotta pussi jää pystyyn.



**OTA PUSSI
KÄYTTÖÖN!**